

A large, dark grey, stylized graphic of the letters 'FCG' is positioned on the left side of the page. The letters are thick and blocky, with a white outline. The 'F' and 'C' are connected at the top, and the 'G' is positioned below them.

## Colocaciones de Fideicomisos Financieros

### Informe Semanal



Del 20 al 24 de Enero

# ÍNDICE



## En el presente Informe encontrarán:

|   | <b>Slide</b> |
|---|--------------|
| - Detalle de los Fideicomisos Financieros colocados en las últimas cuatro semanas.....  | 1            |
| - Curva mensual de rendimiento de los bonos senior de los Fideicomisos Financieros..... | 2            |
| - Curva semanal de rendimiento de los bonos senior de los Fideicomisos Financieros..... | 3            |

## Informe de colocaciones Evolución de tasas de interés

| 2019                                  | Particip.<br>First/<br>Z&A  | Fecha de<br>Colocación | Monto<br>Autorizado<br>(Millones) | Monto<br>VDF A | Duration<br>VDF A | Tipo<br>de<br>Tasa | Cupón VDF<br>Clase A (TNA) | Calificación |     | PyMe | Tasa/<br>Margen<br>de corte | Tasa de<br>Rendim.<br>Esperado | TNA<br>Rendim.<br>Esperado | Oferta<br>realizada/<br>Valores<br>ofrecidos | Agentes Colocadores                      |
|---------------------------------------|---|------------------------|-----------------------------------|----------------|-------------------|--------------------|----------------------------|--------------|-----|------|-----------------------------|--------------------------------|----------------------------|--|--|
| <b>Colocaciones últimas 4 semanas</b> |   |                        |                                   |                |                   |                    |                            |              |     |      |                             |                                |                            |  |  |
| Centenario Trust I                    |   | 06/01/20               | 1.145,1                           | 790,1          | 2,4               | V                  | B+2%(40%-65%)              | FixScr S.A.  | AAA | -    | 50,28%                      | 51,13%                         | 42,01%                     | 1,52   | - B Patagonia - INTL                     |
| Confibono LIII                        |  | 10/01/20               | 120,4                             | 111,0          | 5,0               | V                  | B+1%(37%-47%)              | FixScr S.A.  | AA  | -    | 47,00%                      | 48,68%                         | 40,33%                     | 2,76   | INTL - Ag Mie Merc Arg Val - Option Sec  |
| Concepción II                         |  | 23/01/20               | 71,9                              | 58,8           | 5,9               | V                  | B+Margen(40%-55%)          | FixScr S.A.  | AA  | PyMe | 3,00%                       | 48,09%                         | 39,91%                     | 1,31   | Cohen - AdCap - B Mariva - B Supervielle |

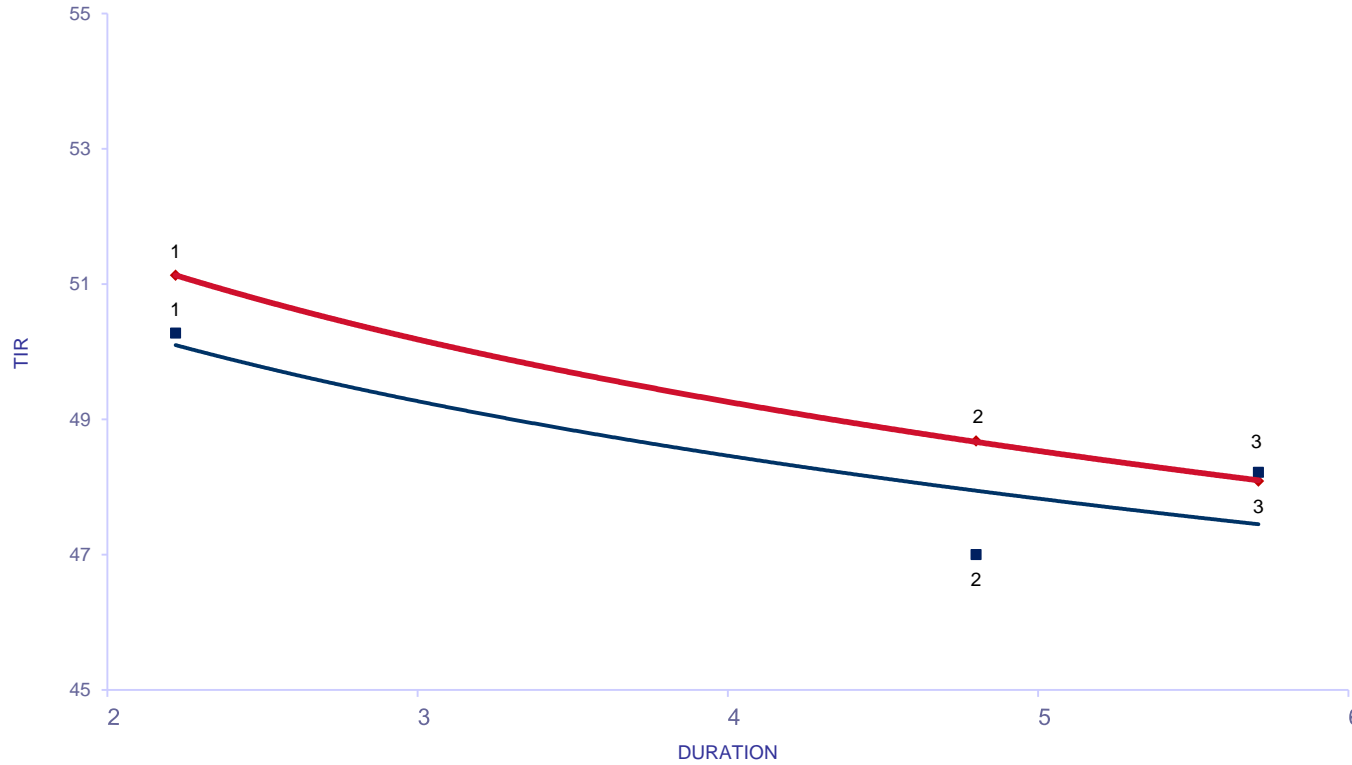
(\*) Rendimiento Esperado considerando badlar constante durante la vida del VDF A.  
Tasa Badlar considerada del día de la colocación.

| <b>Con período de Colocación Definido</b> |  |          |       |       |     |   |               |             |     |   |  |  |  |  |  |
|---|--|----------|-------|-------|-----|---|---------------|-------------|-----|---|--|--|--|--|--|
| Megabono Crédito 218                      |   | 28/01/20 | 671,1 | 610,7 | 4,7 | V | B+1%(35%-45%) | FixScr S.A. | AAA | - |  |  |  |  |  |
| Megabono 219                              |  | 29/01/20 | 608,4 | 300,1 | 5,5 | V | B+1%(35%-45%) | FixScr S.A. | AAA | - |  |  |  |  |  |

# Informe de colocaciones

## Evolución de tasas de interés

### Fideicomisos: Bonos A Yield Curve (últimas 4 semanas)



Del 30 de Diciembre al 24 de Enero

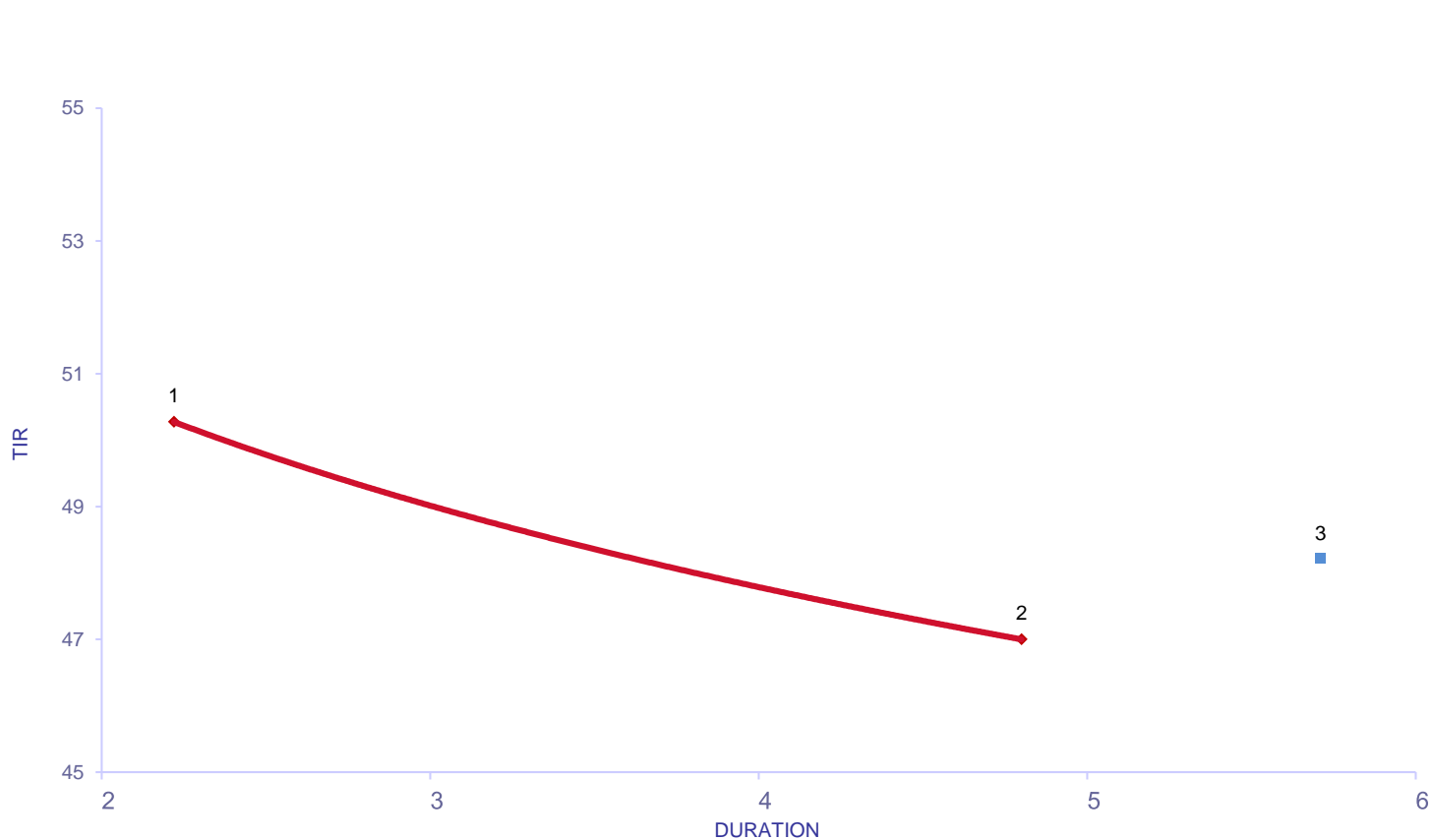
| Fideicomiso          | DUR    | TIR   | R. E. |           |
|----------------------|--------|-------|-------|-----------|
| 1 Centenario Trust I | V 2,42 | 50,28 | 51,13 | 6/1/2020  |
| 2 Confibono LIII     | V 5,00 | 47,00 | 48,68 | 10/1/2020 |
| 3 Concepción II      | V 5,91 | 48,22 | 48,09 | 23/1/2020 |

R.E.: Rendimiento Esperado considerando badlar constante durante la vida del VFDA.  
Tasa Badlar considerada del día de la colocación

# Informe de colocaciones

## Evolución de tasas de interés

Fideicomisos: Bonos A Yield Curve (últimas 4 semanas)



| SEMANA               | DUR | TIR        |                         |
|----------------------|-----|------------|-------------------------|
| Sin emisiones        |     |            | 30-Dic al 3-Ene         |
| <b>SEMANA</b>        |     |            | <b>6-Ene al 10-Ene</b>  |
| 1 Centenario Trust I | V   | 2,42 50,28 | 6/1/2020                |
| 2 Confibono LIII     | V   | 5,00 47,00 | 10/1/2020               |
| Sin emisiones        |     |            | 13-Ene al 17-Ene        |
| <b>SEMANA</b>        |     |            | <b>20-Ene al 24-Ene</b> |
| 3 Concepción II      | V   | 5,91 48,22 | 23/1/2020               |